

Logis
HOTELS
RESTAURANTS

DEPUIS 1948



AUBERGE DE LA SÉLUNE

2 rue Saint-Germain
50220 DUCEY-LES-CHERIS

Tél. : 02 33 48 53 62

E-mail: info@selune.com




Site internet : www.selune.com

LES SOLUTIONS D'ENTREPRISES

Brochure 2024



SOMMAIRE

- Réunion commerciale, formation, comité de direction, séminaire :
 - Location de salle page 3
 - Journée et demi-journée d'études page 3
 - Séminaire résidentiel page 5
- Déplacement professionnel :
 - Soirée étape page 6
- Repas d'affaire, repas d'entreprise, pot de départ, repas de fin d'année :
 - Nos repas d'entreprise page 8
- Pourquoi nous choisir ?
 - Jardin page 10
 - Restauration page 10
 - Bornes électriques page 10
 - Carte Fidélité Logis page 10



RÉUNIONS

Réunion commerciale, formation, comité de direction, séminaire...

LOCATION DE SALLE

- Salle Sélune :
 - salle de réunion, accès direct au jardin
 - capacité maximale 15 personnes
 - équipements : vidéoprojecteur, écran, paperboard, WIFI, sonorisation (sur réservation), salle insonorisée, nombreuses prises de courant
- Salle Smolt : idéale pour des entretiens individuels
 - salle de sous commission
 - capacité maximale 3 personnes
 - équipements : bureau, WC, WIFI

LES PAUSES

- Matin : incluant par personne
 - deux boissons chaudes (café, thé, infusion)
 - un jus de fruits
 - deux mini-viennoiseries

Cette pause peut être déclinée en café d'accueil + pause du matin.

- Après-midi : incluant par personne
 - une boisson chaude (café, thé, infusion) ou une boisson alcoolisée ou non (bière, Meuh cola, jus de fruit, ice-tea, limonade)
 - fruits frais ou secs

Pour les fumeurs : accès direct aux cendriers dans le jardin.



LES REPAS

- Menu Pause du Midi: pour un repas simple et rapide
 - forfait : entrée, plat, dessert du jour, 1 verre de vin, 1 café
 - options sur demande : apéritifs, choix de vin plaisir
- Menu Signy : pour un repas raffiné pour faire plaisir, remercier, fêter
 - entrée, viande ou poisson, dessert
 - sur devis en fonction des souhaits boissons

LES CHAMBRES

Pour les séminaires résidentiels, capacité maximale : 20 personnes

- Catégories :
 - Standard : lit double ou twin
 - Supérieure, côté jardin : lit double ou twin
- Equipements :
 - Salle de bain, avec baignoire ou douche et WC
 - Lit double (160 x 200) ou lits jumeaux (90 x 190)
 - Espace bureau
 - Télévision à écran plat
 - WIFI

LE PETIT-DÉJEUNER

- Formule buffet + service des boissons chaudes



LES FORMULES - RÉUNIONS

Journée d'étude* :

Location de salle
Pauses
Repas (boissons incluses)

56€ TTC / pers

Demi journée d'étude* :

Location de salle
Pauses
Repas (boissons incluses)

49 € TTC / pers

* minimum de 5 personnes, si moins de 5 personnes supplément de 30€ pour location de salle

Location de salle :

Salle Sélune :

- 100 € la journée
- 60 € la demi-journée

Salle Smolt :

- 60 € la journée
- 35 € la demi-journée

Séminaire résidentiel :

La journée d'étude
La chambre
Les repas
Le petit-déjeuner

Sur devis



SOIRÉE ÉTAPE

Vos déplacements professionnels ou ceux de vos clients / fournisseurs.

LES CHAMBRES

- Catégories :
 - Standard : lit double ou twin
 - Supérieure, côté jardin : lit double ou twin
- Equipements :
 - Salle de bain, avec baignoire ou douche et WC
 - Lit double (160 x 200) ou lits jumeaux (90 x 190)
 - Espace bureau
 - Télévision à écran plat
 - WIFI



LE PETIT-DÉJEUNER

- Formule buffet + service des boissons chaudes



LE DINER

- Menu unique de soirée étape : entrée + plat + dessert - boissons non incluses



LA CARTE FIDÉLITÉ LOGIS

- Cumulez des euros à chaque séjour et chaque repas lors de votre passage dans notre établissement. Vous pourrez les dépenser chez nous ou dans les 2000 établissements Logis, Citotel, Urban Style, Châteaux & Demeures, Singuliers Hôtels, partout en France.



- Simple et pratique, il vous suffit de vous inscrire au programme Etik sur logishotels.com, et de présenter votre carte à votre départ, physiquement ou sur votre téléphone portable.
- Plus d'infos : www.logishotels.com

LES FORMULES- SOIRÉES ÉTAPES

Soirée étape standard :


Chambre standard
Diner
Petit-déjeuner

105 € TTC (basse saison)
125 € TTC (haute saison)

Soirée étape supérieure :

Chambre côté jardin
Diner
Petit-déjeuner

125 € TTC (basse saison)



REPAS D'ENTREPRISE

LE DÉJEUNER RAPIDE

- Menu Pause du Midi : pour un repas simple et rapide (uniquement le midi en semaine)
 - formule unique : entrée, plat, dessert du jour

LE DÎNER D'AFFAIRE

"Un bon dîner peut faire plus pour résoudre les problèmes du monde qu'une conférence diplomatique."

- Menu Signy : un menu raffiné pour faire plaisir à vos interlocuteurs
- Menu Perré : notre menu dégustation pour vos grandes victoires
- La carte

LE REPAS DE GROUPE

Pot de départ, départ à la retraite, repas de Noël, repas annuel, évènement d'entreprise.

- De 8 à 50 personnes, en menu unique.
Contactez-nous pour plus d'informations.



LES VINS ET BOISSONS

Notre carte des vins est nourrie de nombreuses histoires de rencontres. Elles vous présentent une belle sélection de producteurs et du fruit de leur travail, du vin de terroir à la sélection parcellaire élevée avec précision. Il est même possible dans notre établissement de déguster de grands crus au verre.

Une sélection de boissons locales et de beaux digestifs vous est également proposée.

Pour une offre standard, privilégiez nos forfaits boissons comprises.

Vous souhaitez prendre le temps de personnaliser votre plaisir ?
Demandez-nous conseil !

LES FORMULES- RESTAURATION

Rapide

Pause : 21,00€

Plaisir

Signy : 35€

Perré : 59€

A la carte

Les vins

La bouteille : à partir de 21€



NOS ATOUTS

LE JARDIN

Un jardin fleuri au bordure de la rivière, idéal pour une pause café ou une pause cigarette.

LA RESTAURATION

Une cuisine harmonieuse avec des produits frais et locaux. Une justesse des cuissons et une harmonie des saveurs proposées par notre chef Shoro et son équipe.

L'ACCUEIL

Simplicité, raffinement, nous sommes à votre écoute et vous conseillerons pour votre journée à l'Auberge de la Sélune.

LES BORNES ÉLECTRIQUES

- 2 bornes de recharge pour véhicules électriques (22kW) : service réservation charge incluse 19€
- Parking 9 places, fermé la nuit : gratuit sans réservation (selon disponibilités), payant sur réservation (9€ la nuit)

LES AVANTAGES LOGIS HOTELS

Avec la carte ETIK, cumulez des points et des euros à chaque séjour. Plus de détails page 7 de cette brochure.



ACCÈS ET CONTACT

Auberge de la Sélune

2 rue Saint-Germain 50220 Ducey (Manche (50), Normandie)

02 33 48 53 62 - info@selune.com - www.selune.com

Suivez-nous sur nos réseaux sociaux :



Accès :

En voiture, par l'autoroute A84, sortie Ducey.

Avranches : 10 min

Saint-James : 10 min

Mont- Saint- Michel : 20 min

Mortain : 30 min

Rennes : 45 min

Caen : 1h15

Paris : 3h30

En train

Gare d'Avranches : 10 min

Gare de Pontorson : 15 min

Gare de Rennes : 45 min

